


«СОГЛАСОВАНО»
Администрация
МО "Кингисеппский
муниципальный район"
Председатель комитета по
образованию



Свиридова С.Г.
23.01.2015г.*




«УТВЕРЖДАЮ»
Директор МБОУ ДОД
"ЦЭВ и ОД"



Бельчикова М.И.
23.01.2015 г.

«СОГЛАСОВАНО»
Начальник ОГИБДД ОМВД
России по Кингисеппскому
району
майор полиции



Кулагин В.П.
23.01.2015г.



ПАСПОРТ

дорожной безопасности

Муниципального бюджетного образовательного учреждения
дополнительного образования детей

"Центр эстетического воспитания и образования детей"

2015 г.

Содержание

1. Общие сведения.

2. Организация работы по профилактике детского дорожно-транспортного травматизма.

3. План-схемы ОУ.

- 1) район расположения ОУ, пути движения транспортных средств и детей (обучающихся);
- 2) организация дорожного движения в непосредственной близости от образовательного учреждения с размещением соответствующих технических средств, маршруты движения обучающихся и расположение парковочных мест;
- 3) пути движения транспортных средств к местам разгрузки/погрузки и рекомендуемых безопасных путей передвижения детей по территории образовательного учреждения.

3. Приложения:

1) План-схемы ОУ.

Общие сведения

Муниципальное бюджетное образовательное учреждение дополнительного образования детей «Центр эстетического воспитания и образования детей»

Тип ОУ : общеразвивающего вида с приоритетным осуществлением деятельности по творческому ,социально-личностному развитию детей

Юридический адрес: 188480, Россия, Ленинградская область, город Кингисепп, ул.

Крикковское шоссе, дом 14 а

Фактический адрес: 188480, Россия, Ленинградская область, город Кингисепп, ул.

Крикковское шоссе, дом 14 а

Директор МБОУ ДОД «Центр эстетического воспитания и образования детей»:

Бельчикова Мария Иосифовна, 8(813 75) 334 93

Заместитель директора по учебно-воспитательной работе :

Депутатова Нина Борисовна, 8(813 75) 331 05

Заместитель директора по безопасности :

Якоби Надежда Викторовна, 8(813 75) 330 19

Ответственные работники муниципального органа образования: заместитель председателя комитета по образованию **Румянцева Елена Николаевна , 8(813 75) 28504**

Ответственные от Госавтоинспекции по Кингисеппскому району: инспектор по пропаганде ОГИБДД :**Егерева Анастасия Николаевна**

Ответственные работники за мероприятия по профилактике детского травматизма:

Заместитель директора по безопасности **Якоби Надежда Викторовна,8(813 75) 330 19**

Руководитель или ответственный работник дорожно-эксплуатационной организации, осуществляющей содержание УДС*:**Антонов Петр Петрович 8(813 75) 274 56**

Руководитель или ответственный работник дорожно-эксплуатационной организации, осуществляющей содержание ТСОДД*:**Антонов Петр Петрович 8(813 75) 274 56**

Количество обучающихся: 1139 чел.

Наличие уголка по БДД, имеется ,Холл 1 этажа.

Наличие класса по БДД: нет.

Наличие автогородка (площадки) по БДД: нет

Наличие автобуса в ОУ: нет

Владелец автобуса : нет

Режим работы в МБОУ ДОД «Центр эстетического воспитания и образования детей» с 9-00 до 20-00 часов

Время занятий в МБОУ ДОД «Центр эстетического воспитания и образования детей» с 14-30 до 20-00 часов.

ТЕЛЕФОНЫ ЭКСТРЕННЫХ ДЕЖУРНЫХ СЛУЖБ

КОД ГОРОДА КИНГИСЕПП:(813 75)

ЕДИНАЯ ДЕЖУРНО-ДИСПЕТЧЕРСКАЯ

СЛУЖБА РАЙОНА:

2-50-44

АДМИНИСТРАЦИЯ РАЙОНА:

4-88-88

ОПЕРАТИВНАЯ СЛУЖБА ОГИБДД

2-68-67

ПОЖАРНАЯ СЛУЖБА, МЧС:

01, 2-01-01

Организация работы по профилактике детского дорожно-транспортного травматизма

Жизнь и здоровье человека являются наивысшей ценностью. Государство берёт на себя ответственность за защиту, охрану и обеспечение безопасности жизнедеятельности человека. Одной из составляющих общей безопасности является дорожная безопасность. И именно дорожная безопасность, как показывает статистика, является в настоящее время наиболее проблемной. Особенно тревожно то, что в дорожно-транспортных происшествиях гибнут и получают травмы дети, подчас и дошкольного возраста. И как мы понимаем, в этих случаях (независимо от того, какое решение примут следственные органы) виноваты взрослые.

Субъектами, осуществляющими деятельность по профилактике детского дорожно-транспортного травматизма, являются: подразделения Госавтоинспекции, средства массовой информации, общественные объединения, деятельность которых связана с дорожным движением, а также дошкольные и иные образовательные учреждения.

В воспитательном процессе МБОУ ДОД "ЦЭВ и ОД" выделена образовательная область "Безопасность", которая включает в себя задачу по передаче детям знаний о правилах безопасности дорожного движения в качестве пешехода и пассажира транспортного средства.

Для достижения поставленной задачи главная роль отводится педагогам и родителям. От того, насколько сами они будут подготовленными, очень многое зависит. Так, взрослые должны знать:

- правила дорожного движения, относящиеся к движению пешеходов, велосипедистов, перевозке пассажиров;
- основные дорожные знаки, касающиеся участников дорожного движения;
- сигналы светофора, регулировщика;
- требования безопасности при перевозке групп детей автобусами, при движении колонной.

. Взрослые должны помнить, что обучение правилам дорожного движения должно быть:

- постоянным
- конкретным
- направленным на привитие безопасных способов поведения на дороге, а не только запоминанию правил дорожного движения;
- применимым к ближайшему окружению.

В образовательном учреждении педагоги прилагают много усилий для того, чтобы помочь обучающемуся овладеть правилами дорожного движения, именно: самостоятельно пользоваться правилами безопасного передвижения, начиная с территории своего микрорайона.

Одним из самых надёжных способов формирования у обучающегося безопасного поведения на дорогах является наблюдение дорожных ситуаций, то есть получение доступной объективной информации.

Кроме этого, широко используется:

- моделирование дорожных ситуаций;;
- художественно-творческая деятельность обучающихся и др.
- схема маршрута безопасного движения;
- наглядно-иллюстративный материал;

В МБОУ ДОД «Центр эстетического воспитания и образования детей» в целях пропаганды безопасности дорожного движения и профилактики детского дорожно-транспортного травматизма оформлены информационные "Уголки безопасности". Материалы, представленные на стендах, включают в себя следующее содержание:

1. Выписка из приказа заведующего МБОУ ДОД «Центр эстетического воспитания и образования детей» о назначении лица, ответственного за работу по профилактике детского дорожно-транспортного травматизма.
2. План работы МБОУ ДОД «Центр эстетического воспитания и образования детей» по профилактике детского дорожно-транспортного травматизма.
3. Информация для детей и родителей обучающего характера по ПДД, периодически сменяемая, с тематической направленностью.
4. Информация для родителей методического характера.

Никакое обучение не будет эффективным, если самые близкие люди не соблюдают правила дорожного движения. Для детей родители являются образцом поведения на улице, дорогах, в транспорте. Только в сотрудничестве образовательного учреждения и семьи можно выработать у обучающихся необходимые навыки культуры поведения на дорогах.

Таким образом, в ходе целенаправленной и систематической работы педагогов и родителей у обучающегося своевременно сформируются представления о безопасном поведении при переходе дороги и регулярная забота о своей безопасности.

Основные направления

программы по профилактике детского дорожно-транспортного травматизма

Цели и задачи программы

1. Сохранение жизни и здоровья детей.
2. Создание необходимых условий для обеспечения непрерывного воспитательного процесса в области безопасности дорожного движения.
3. Создание у детей стереотипов безопасного поведения на улице.
4. Обучение основам транспортной культуры.
5. Привлечение внимания общественности к проблеме безопасности на дороге.

Ожидаемый результат

- Совершенствование профилактической работы по ПДД в образовательном учреждении;
- формирование навыков правильного поведения детей;
- предотвращение детского дорожно-транспортного травматизма.

Направление деятельности

- познавательные игры;
- конкурсы рисунков, плакатов, стихотворений;

Организационная работа

- обновление уголков безопасности;
- организация проведения открытых занятий и внеклассных мероприятий по ПДД;
- организация проведения игровых и обучающих программ по ПДД.

Инструктивно- методическая работа

- Проведение совещаний для педагогов, родителей по ПДД;
- разработка методических рекомендаций;
- распространение информационных листов, бюллетеней;
- обновление инструкций по проведению инструктажа с детьми и подростками о безопасности дорожного движения;

Массовая работа

- Проведение конкурсов, праздников, соревнований по ПДД;
- конкурсы частушек, рисунков, плакатов;

Памятка для родителей

Обучающийся должен усвоить:

- Кто является участником дорожного движения, и его обязанности;
- Основные термины и понятия правил
- Обязанности пешеходов;
- Обязанности пассажиров;
- Регулирование дорожного движения;
- Сигналы светофора и регулировщика;
- Предупредительные сигналы;
- Движение через железнодорожные пути;
- Движение в жилых зонах;
- Перевозка людей;
- Особенности движения на велосипеде.

Методические приёмы обучения ребёнка навыкам безопасного поведения на дороге:

- В дорожной обстановке обучайте ориентироваться и оценивать дорожную ситуацию;

- Разъясняйте необходимость быть внимательным, осторожным и осмотрительным на дороге;
- Воспитывайте у ребёнка потребность быть дисциплинированным, вырабатывайте у него положительные привычки в безопасном поведении на дороге;
- Разъясняйте необходимость быть постоянно бдительным, на дороге ,
- Указывайте на ошибки пешеходов и водителей;
- Разъясняйте, что такое дорожно-транспортное происшествие (ДТП) и причины их;
- Закрепляйте знания безопасного поведения с помощью игр, диафильмов, читайте книги, стихи, загадки с использованием дорожно-транспортных ситуаций;
- Используйте прогулки для закрепления и объяснения правил работы светофоров, показывайте дорожные знаки и дорожную разметку, а если регулировщик будет регулировать движение, то поясните его сигналы, чаще обращайтесь к ребёнку с вопросами по дорожной обстановке.

І. План-схемы ОУ.

План-схема района расположения ОУ, пути движения транспортных средств и обучающихся









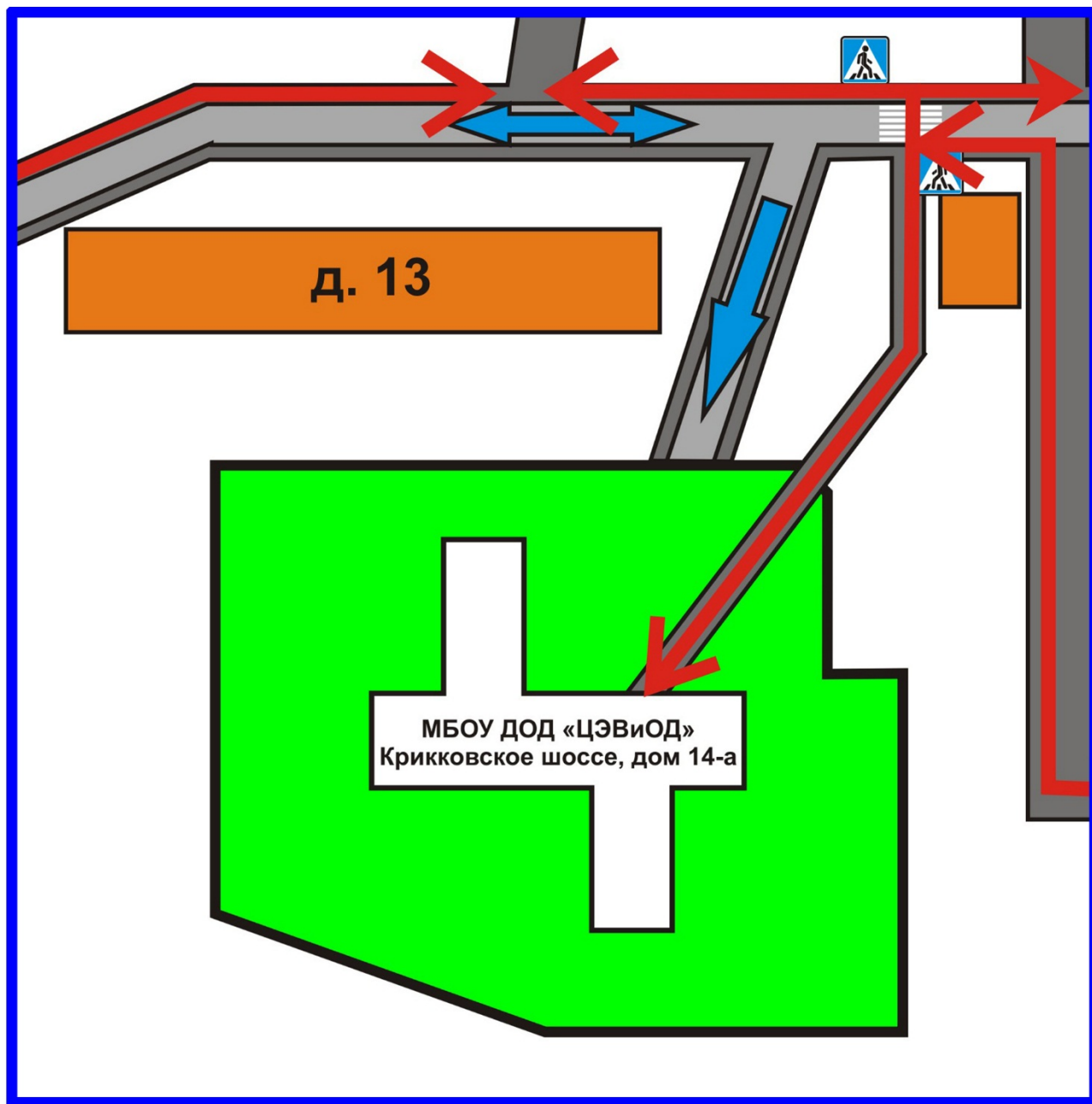
-  - жилая застройка
-  - проезжая часть
-  - тротуар
-  - надземный пешеходный переход
-  - движение транспортных средств
-  - движение детей в (из) образовательное учреждение

Схема организации дорожного движения в непосредственной близости от образовательного учреждения с размещением соответствующих технических средств, маршруты движения детей и расположение парковочных мест



- жилая застройка



- ограждение образовательного учреждения

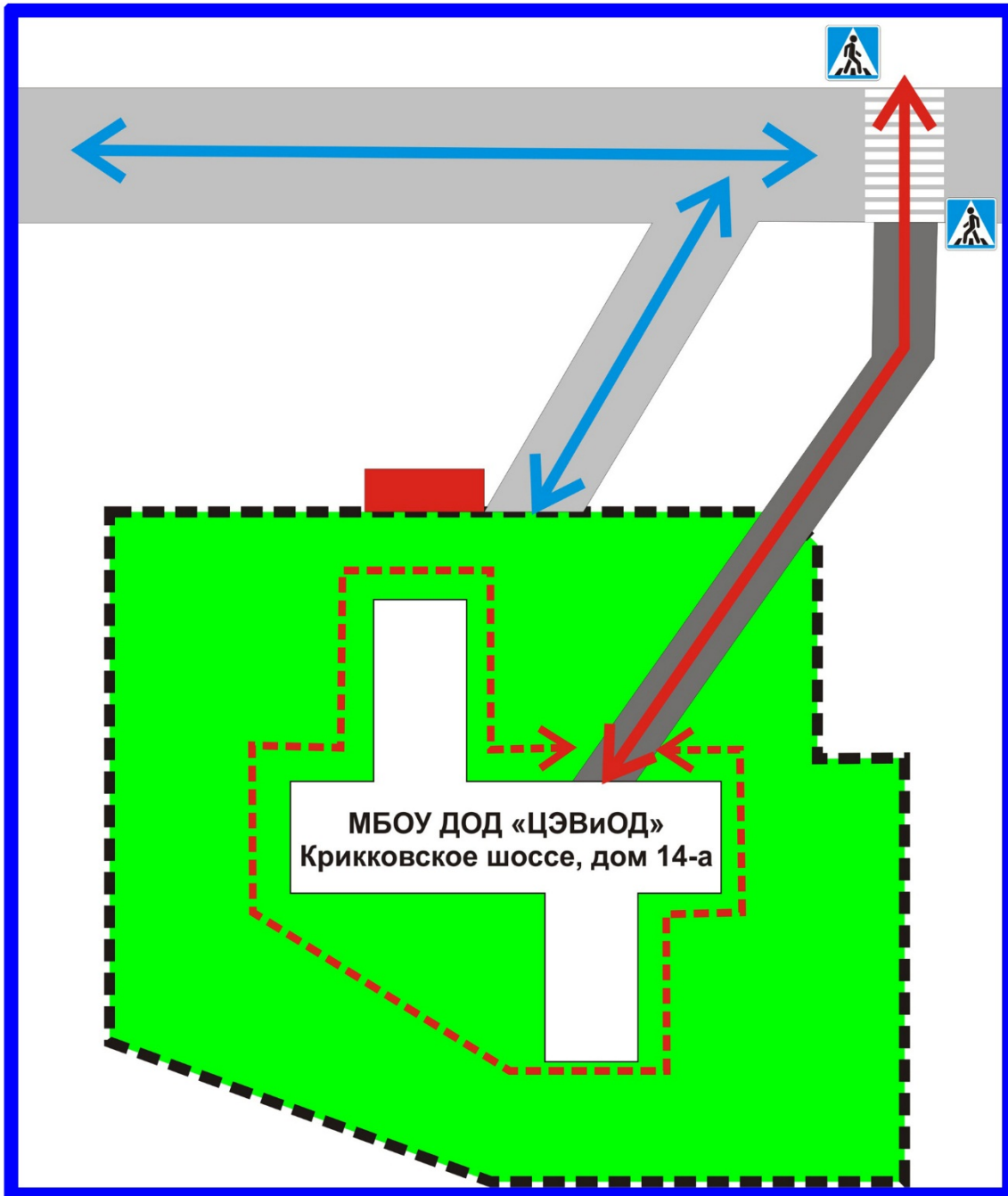


- направление движения транспортного потока



- направление движения детей

Пути движения транспортных средств к местам разгрузки/погрузки и рекомендуемые пути передвижения детей по территории образовательного учреждения



- ПОДЪЕЗД ГРУЗОВЫХ ТРАНСПОРТНЫХ СРЕДСТВ



- НАПРАВЛЕНИЕ ДВИЖЕНИЯ ДЕТЕЙ



- ДВИЖЕНИЕ ДЕТЕЙ НА ТЕРРИТОРИИ ОБРАЗОВАТЕЛЬНОГО УЧРЕЖДЕНИЯ



- МЕСТО РАЗГРУЗКИ/ПОГРУЗКИ